

旭化成株式会社

〒100-0006 東京都千代田区有楽町一丁目1番2号 日比谷三井タワー
TEL.03-6699-3000
www.asahi-kasei.co.jp

旭化成エレクトロニクス株式会社

〒100-0006 東京都千代田区有楽町一丁目1番2号 日比谷三井タワー
TEL.03-6699-3933

旭化成ホームズ株式会社

〒160-8345 東京都新宿区西新宿一丁目24番1号 エステック情報ビル
TEL.03-3344-7111

旭化成建材株式会社

〒101-8101 東京都千代田区神田神保町一丁目105番地 神保町三井ビルディング
TEL.03-3296-3500

旭化成ファーマ株式会社

〒100-0006 東京都千代田区有楽町一丁目1番2号 日比谷三井タワー
TEL.03-6699-3600

旭化成メディカル株式会社

〒100-0006 東京都千代田区有楽町一丁目1番2号 日比谷三井タワー
TEL.03-6699-3750

ZOLL Medical Corporation
269 Mill Rd., Chelmsford, MA 01824-4105 USA
TEL.+1-978-421-9655

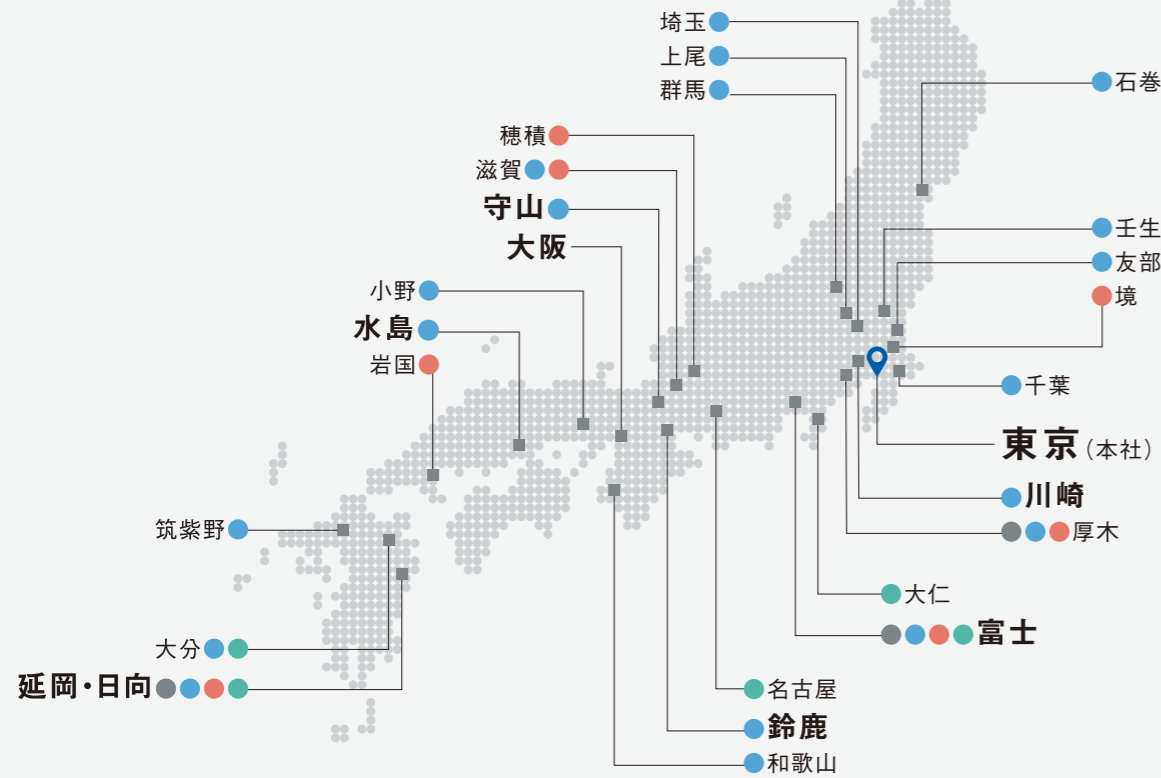


国内の主要拠点から 新たな価値ある創造を。

創業の地である延岡、研究開発の一大拠点である富士、石油化学事業の中核を担う水島など、全国各地で、地域とともにさらなる事業の発展を目指しています。

01 国内の研究開発・生産拠点

● 旭化成グループ ● マテリアル ● 住宅 ● ヘルスケア



02 国内の主な子会社・関連会社

- 旭化成アドバンス(株)
- 旭化成アマダス(株)
- 旭化成エンジニアリング(株)
- (株)旭リサーチセンター
- 旭化成エレクトロニクス(株)
- 旭エスケープ(株)
- 旭化成エポキシ(株)
- 旭化成カラーテック(株)
- 旭化成テクノプラス(株)
- 旭化成電子(株)
- 旭化成ボックス(株)
- 旭化成ファインケム(株)
- 旭化成ホームプロダクツ(株)
- 旭化成マイクロシステム(株)
- 旭化成メタルズ(株)
- 旭化成ワッカーシリコン(株)
- 旭シューベル(株)
- 旭・デュボンフラッシュシステムプロダクツ(株)
- サンディック(株)
- 日本エラストマー(株)
- PSジャパン(株)
- 三菱ケミカル旭化成エチレン(株)
- 旭化成ホームズ(株)
- 旭化成建材(株)
- 旭化成エクステック(株)
- 旭化成基礎システム(株)
- 旭化成住工(株)
- 旭化成住宅建設(株)
- 旭化成不動産レジデンス(株)
- 旭化成ホームズフィナンシャル(株)
- 旭化成リフォーム(株)
- 旭化成ファーマ(株)
- 旭化成メディカル(株)
- 旭化成ゾールメディカル(株)
- (株)メテク

会社概要		役員	
2018年3月末現在		2018年6月末現在	
社名	旭化成株式会社	代表取締役社長 兼 社長執行役員	小堀 秀毅
創業	1922年5月25日	代表取締役 兼 副社長執行役員	中尾 正文
設立	1931年5月21日	取締役 兼 専務執行役員	柴田 豊
資本金	103,389百万円	取締役 兼 常務執行役員	坂本 修一
発行済株式数	1,402,616千株	取締役 兼 常務執行役員	柿澤 信行
総資産(連結)	2,316,137百万円	取締役 兼 上席執行役員	橋爪 宗一郎
決算期	3月31日	社外取締役	白石 真澄
従業員数(連結)	34,670人	社外取締役	立岡 恒良
		社外取締役	岡本 毅
		常勤監査役	小林 友二
		常勤監査役	城戸 信介
		社外監査役	真壁 昭夫
		社外監査役	伊藤 鉄男
		社外監査役	小西 彦衛

旭化成グループ体制

旭化成グループは、事業持株会社である旭化成株式会社と6つの事業会社を中核に、「マテリアル」「住宅」「ヘルスケア」の3領域で事業を展開しています。



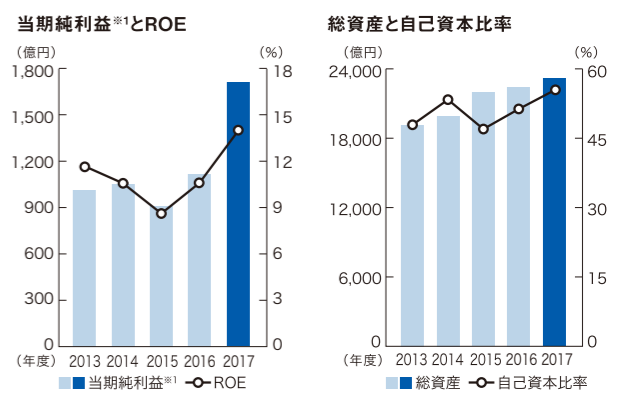
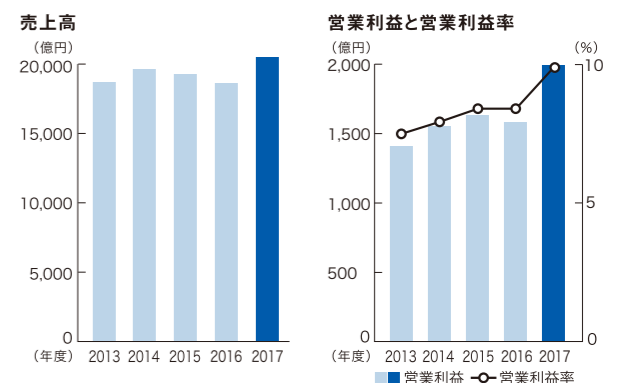
財務ハイライト

4月1日に開始した会計年度

会計年度	2013	2014	2015	2016	2017
売上高	18,978	19,864	19,409	18,830	20,422
営業利益	1,433	1,579	1,652	1,592	1,985
当期純利益*1	1,013	1,057	918	1,150	1,702
包括利益	1,461	2,145	△119	1,390	1,777
フリー・キャッシュ・フロー	1,404	371	△691	790	1,396
総資産	19,151	20,145	22,117	22,545	23,161
純資産*2	9,127	10,827	10,419	11,513	12,874
有利子負債	3,039	2,690	4,497	4,028	3,017

1株当たり情報	2013	2014	2015	2016	2017
当期純利益	72.48	75.62	65.69	82.34	121.93
純資産	653.15	775.05	745.94	824.36	922.11
配当金	17.00	19.00	20.00	24.00	34.00

主要指標	2013	2014	2015	2016	2017
営業利益率	7.6%	8.0%	8.5%	8.5%	9.7%
配当性向	23.5%	25.1%	30.4%	29.1%	27.9%
ROA	5.5%	5.4%	4.3%	5.1%	7.4%
ROE	11.7%	10.6%	8.6%	10.5%	14.0%
自己資本比率	47.7%	53.7%	47.1%	51.1%	55.6%
D/Eレシオ	0.33	0.25	0.43	0.35	0.23



*1 親会社株主に帰属する当期純利益 *2 非支配株主持分を除く
●旭化成株式会社は、2016年4月1日付で、旭化成ケミカルズ株式会社、旭化成せんい株式会社、および旭化成イーマテリアルズ株式会社に吸収合併し、事業持株会社に移行しました。