

2008年度第1四半期  
決算説明資料

2008年8月6日

旭化成株式会社

## 1. 2008年度第1四半期実績

主要決算数値 P4

連結損益計算書 P5

連結貸借対照表 P6

連結キャッシュ・フロー計算書 P7

セグメント別売上高・営業利益 P8～10

## 2. 2008年度上期予想

2008年度上期の業績予想 P12

セグメント別売上高 P13

セグメント別営業利益 P14

## 3. 参考資料

セグメント別概況 P16～23

# 1. 2008年度第1四半期実績

# 主要決算数値

(億円)

	07年度		08年度		1Q実績／対前年同期		進捗率 a/b
	1Q	上期	1Q a	上期 (予想)* b	増減額	増減率	
売上高	3,852	8,308	3,860	8,560	8	0.2 %	45.1%
営業利益	259	637	194	505	-65	-25.1	38.4%
経常利益	282	631	212	495	-70	-24.7	42.9%
四半期(中間)純利益	181	380	135	300	-46	-25.5	44.9%

\* 2008年5月時点の予想。

## <前提>

ナフサ価格 (国産ナフサ:¥/kl)	57,800	58,750	70,900	68,000
為替レート (相場平均:¥/US\$)	121	119	105	105

	08/3月末	08/6月末	増減
総資産	14,254	14,805	551
自己資本	6,662	6,669	7
有利子負債残高	2,114	2,593	479
D/Eレシオ	0.32	0.39	0.07

# 連結損益計算書

(上段:百分率、% 下段:金額、単位億円)

	07年度1Q	08年度1Q	増減	増減率(%)
売上高	100.0% 3,852	100.0% 3,860	8	0.2
売上原価	75.6% 2,910	76.6% 2,956	46	1.6
売上総利益	24.4% 941	23.4% 904	-38	-4.0
販管費	17.7% 682	18.4% 710	28	4.0
営業利益	6.7% 259	5.0% 194	-65	-25.1
営業外損益	23	18	-5	
(内、金融収支)	( 9 )	( 6 )	( -3 )	
(内、持分法投資損益)	( 10 )	( 4 )	( -6 )	
経常利益	7.3% 282	5.5% 212	-70	-24.7
特別損益	-4	-6	-2	
税前利益	7.2% 279	5.4% 207	-72	-25.8
法人税等	-97	-69	27	
少数株主損益	-1	-3	-1	
四半期純利益	4.7% 181	3.5% 135	-46	-25.5

# 連結貸借対照表

(億円)

	08/3月末	08/6月末	増減		08/3月末	08/6月末	増減
流動資産	7,401	7,671	270	負債	7,512	8,057	545
現金及び預金	829	847	18	流動負債	5,134	5,825	691
受取手形及び売掛金	2,988	2,964	-24	固定負債	2,378	2,233	-145
棚卸資産	2,724	2,965	242	純資産	6,742	6,747	6
その他	860	895	34	株主資本	6,130	6,176	45
固定資産	6,853	7,134	281	資本金	1,034	1,034	-
有形固定資産	4,242	4,290	49	資本剰余金	794	794	0
無形固定資産	262	376	114	利益剰余金	4,322	4,368	45
投資その他の資産	2,349	2,468	119	自己株式	-20	-21	-0
				評価・換算差額等	532	494	-38
				少数株主持分	79	78	-1
資産合計	14,254	14,805	551	負債純資産合計	14,254	14,805	551

# 連結キャッシュ・フロー計算書

AsahiKASEI

(億円)

	07/1Q	08/1Q
営業活動によるキャッシュ・フロー①	-107	48
投資活動によるキャッシュ・フロー②	-144	-405
フリー・キャッシュフロー③(①+②)	-251	-357
財務活動によるキャッシュ・フロー④	-151	403
現金及び現金同等物に係る換算差額⑤	-0	-28
現金及び現金同等物の減少額⑥(③+④+⑤)	-402	17
現金及び現金同等物の期首残高⑦	1,017	830
非連結子会社の連結化に伴う増加額⑧	-	-
現金及び現金同等物の期末残高(⑥+⑦+⑧)	615	848

# セグメント別売上高・営業利益

(億円)

	売上高			営業利益		
	07/1Q	08/1Q	増減	07/1Q	08/1Q	増減
ケミカルズ	2,181	2,104	-77	172	91	-81
ホームズ	623	637	14	-28	-37	-9
ファーマ	272	346	74	46	90	44
せんい	282	267	-15	17	12	-5
エレクトロニクス	292	282	-11	58	45	-12
建材	152	147	-6	11	3	-7
サービス・エンジニアリング等	48	77	29	4	13	9
消去又は全社	-	-	-	-20	-23	-3
合 計	3,852	3,860	8	259	194	-65



# セグメント別売上高増減要因(07/1Q vs. 08/1Q) **AsahiKASEI**

(億円)

	07/1Q	08/1Q	数量差	売値差	うち為替因	その他差	計
ケミカルズ	2,181	2,104	-52	55	-61	-80	-77
ホームズ	623	637	-8	5	-	17	14
ファーマ	272	346	33	-19	-2	60	74
せんい	282	267	-19	4	-3	0	-15
エレクトロニクス	292	282	8	-16	-12	-3	-11
建材	152	147	-6	1	-	0	-6
サービス・エンジニアリング等	48	77	29	0	0	0	29
合 計	3,852	3,860	-15	29	-78	-6	8

# セグメント別営業利益増減要因(07/1Q vs. 08/1Q) **AsahiKASEI**

(億円)

	07/1Q	08/1Q	数量差	売値差	うち為替因	コスト差等	計
ケミカルズ	172	91	-14	55	-61	-122	-81
ホームズ	-28	-37	-9	5	-	-6	-9
ファーマ	46	90	23	-19	-2	40	44
せんい	17	12	0	4	-3	-9	-5
エレクトロニクス	58	45	5	-16	-12	-2	-12
建材	11	3	-2	1	-	-6	-7
サービス・エンジニアリング等	4	13	10	0	0	-0	9
消去又は全社	-20	-23	-	-	-	-3	-3
合計	259	194	14	29	-78	-108	-65

## 2. 2008年度上期予想

# 2008年度上期の業績予想

(億円)

	07年度			08年度上期予想			増減 b-a	08年度 当初予想*		増減 b-c
	上期	下期	計	1Q	2Q 予想	b		上期	計	
	a				予想			c		
売上高	8,308	8,660	16,968	3,860	4,720	8,580	272	8,560	18,100	20
営業利益	637	640	1,277	194	186	380	-257	505	1,280	-125
経常利益	631	573	1,205	212	158	370	-261	495	1,250	-125
当期純利益	380	319	699	135	85	220	-160	300	750	-80

\* 2008年5月時点の予想。

## <前提>

ナフサ価格 (国産ナフサ:¥/kl)	58,750	64,150	61,450	70,900	87,000	78,950	20,200	68,000	68,000	10,950
為替レート (相場平均:¥/US\$)	119	109	114	105	105	105	-14	105	105	0

# セグメント別売上高

AsahiKASEI

(億円)

	07年度			08年度			増減 b-a	08/上 当初予想*	増減 b-c
	1Q	2Q	上 a	1Q	2Q 予想	上予想 b			
ケミカルズ	2,181	2,283	4,464	2,104	2,496	4,600	136	4,470	130
ホームズ	623	1,046	1,669	637	1,093	1,730	61	1,780	-50
ファーマ	272	276	549	346	284	630	82	630	-
せんい	282	287	569	267	293	560	-9	590	-30
エレクトロニクス	292	284	577	282	298	580	3	610	-30
建材	152	147	299	147	153	300	1	310	-10
サービス・エンジニアリング等	48	132	181	77	103	180	-1	170	10
合計	3,852	4,456	8,308	3,860	4,720	8,580	272	8,560	20

\* 2008年5月時点の予想。

# セグメント別営業利益

AsahiKASEI

(億円)

	07年度			08年度			増減 b-a	08/上 当初予想*	増減 b-c
	1Q	2Q	上 a	1Q	2Q 予想	上予想 b			
ケミカルズ	172	190	362	91	74	165	-197	255	-90
ホームズ	-28	76	48	-37	67	30	-18	50	-20
ファーマ	46	31	77	90	10	100	23	95	5
せんい	17	18	35	12	3	15	-20	25	-10
エレクトロニクス	58	57	115	45	45	90	-25	95	-5
建材	11	10	21	3	2	5	-16	15	-10
サービス・エンジニアリング等	4	24	27	13	12	25	-2	20	5
消去又は全社	-20	-29	-49	-23	-27	-50	-1	-50	-
合計	259	378	637	194	186	380	-257	505	-125

\* 2008年5月時点の予想。

## 3. 参考資料

## <概況>

高付加価値系事業が堅調に推移したものの、汎用系事業が原燃料価格高騰の影響を強く受けたことから、前年同期比減収、減益となった。

### ・汎用系事業

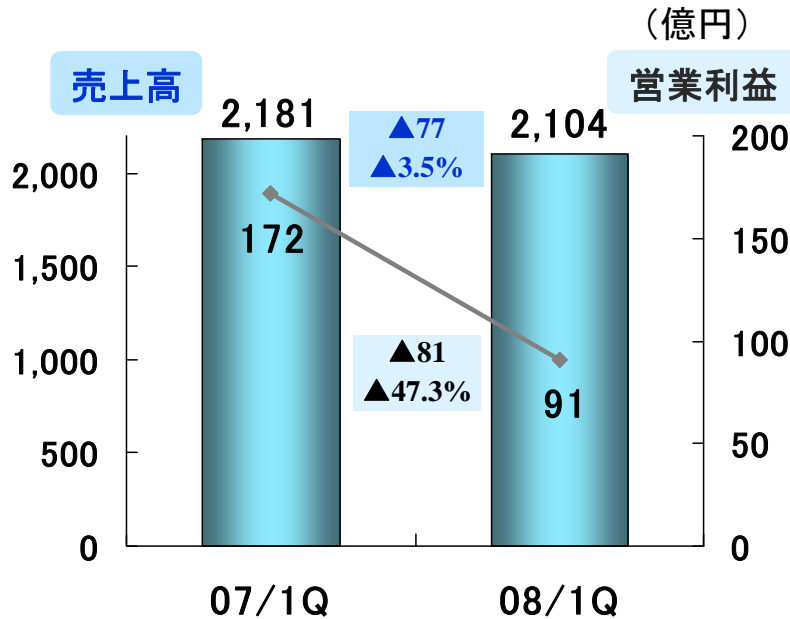
昨年行わなかった水島製造所の定期修理を実施したことに加え、モノマー系事業、ポリマー系事業ともに為替や原燃料価格の急激な高騰の影響を強く受けたことから、前年同期比減益となった。

### ・高付加価値系事業

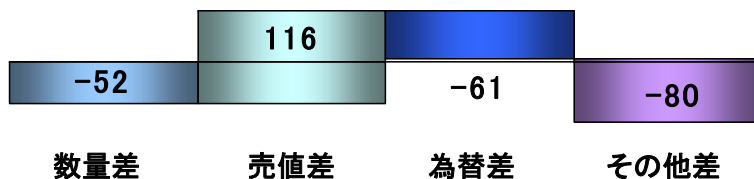
リチウムイオン2次電池用セパレータ「ハイポア™」やイオン交換膜の販売量が堅調に推移し、前年同期比増益となった。

## <トピックス>

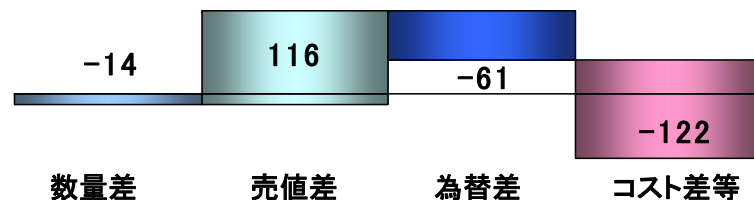
- ・廃水リサイクルサービス事業の本格展開開始、第一号案件を中国蘇州で受注。(4月)
- ・木質バイオマス発電への取り組み開始。(6月)



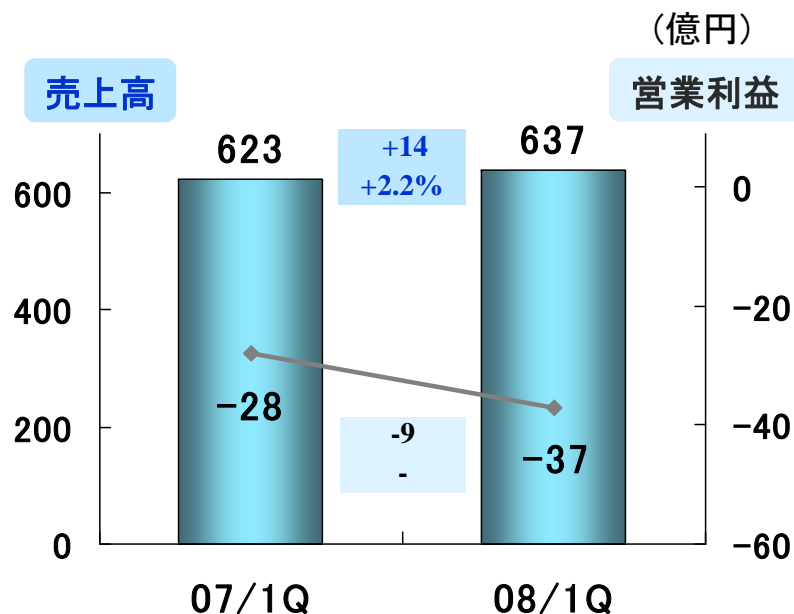
### 売上高増減分析



### 営業利益増減分析







## 事業別増減分析

	07/1Q		08/1Q		増減	
	売上高	営業利益	売上高	営業利益	売上高	営業利益
建築請負	466	/	444	/	-22	/
分譲	9	/	26	/	17	/
他	1	/	2	/	1	/
小計	476	-40	472	-49	-4	-9
住宅周辺	147	12	165	12	18	0
合計	623	-28	637	-37	14	-9

※上記事業別業績数値は参考情報として簡便計算で算出した。

## <概況>

- ・リフォーム事業が堅調に推移したものの、建築請負事業において戸建住宅の引渡し戸数が減少した影響を受けたことなどから、前年同期比増収、減益となった。
- ・建築請負事業の受注高は、厳しいマクロ環境の影響を受け、前年同期比-3.0%となった。

## <トピックス>

- ・営業本部の支店制を導入。(4月)

# ホームズ／売上高、受注高の状況

(単位:億円、( )内は対前年同期比)

		請負受注高	請負売上高	分譲売上高	他*	単独計	関係会社等	連結計	受注残
04	上期	1,531 (▲5.2%)	1,389 (14.6%)	66 (25.3%)	5	1,460 (15.0%)	213 (1.9%)	1,673 (13.2%)	3,332
	下期	1,487 (▲5.1%)	1,719 (7.5%)	136 (▲55.9%)	6	1,860 (▲2.8%)	225 (0.9%)	2,085 (▲2.3%)	3,101
	通期	3,018 (▲5.1%)	3,107 (10.6%)	201 (▲44.1%)	11	3,320 (4.3%)	438 (1.6%)	3,758 (4.0%)	3,101
05	上期	1,504 (▲1.7%)	1,402 (0.9%)	205 (213.0%)	4	1,611 (10.4%)	242 (13.8%)	1,853 (10.8%)	3,204
	下期	1,629 (9.5%)	1,793 (4.3%)	131 (▲3.6%)	6	1,930 (3.8%)	262 (16.4%)	2,192 (5.1%)	3,040
	通期	3,133 (3.8%)	3,194 (2.8%)	336 (67.0%)	11	3,541 (6.7%)	504 (15.1%)	4,045 (7.7%)	3,040
06	上期	1,561 (3.7%)	1,347 (▲3.9%)	60 (▲70.9%)	5	1,411 (▲12.4%)	280 (15.2%)	1,691 (▲8.7%)	3,253
	下期	1,473 (▲9.6%)	1,829 (2.0%)	230 (75.8%)	5	2,064 (6.9%)	302 (15.7%)	2,366 (7.9%)	2,898
	通期	3,034 (▲3.2%)	3,176 (▲0.6%)	289 (▲13.8%)	10	3,475 (▲1.9%)	582 (15.5%)	4,057 (0.3%)	2,898
07	1Q	796 (▲4.9%)	466 (7.1%)	9 (▲51.3%)	1	476 (4.8%)	147 (11.4%)	623 (6.4%)	3,228
	2Q	740 (2.4%)	846 (▲7.3%)	41 (▲1.8%)	3	890 (▲7.1%)	156 (5.4%)	1,046 (▲5.3%)	3,123
	上期	1,536 (▲1.5%)	1,312 (▲2.6%)	50 (▲16.5%)	4	1,366 (▲3.2%)	303 (8.2%)	1,669 (▲1.3%)	3,123
	下期	1,525 (3.5%)	1,659 (▲9.3%)	195 (▲15.1%)	5	1,860 (▲9.9%)	333 (10.3%)	2,193 (▲7.3%)	2,988
	通期	3,061 (0.9%)	2,971 (▲6.5%)	245 (▲15.4%)	10	3,225 (▲7.2%)	637 (9.5%)	3,862 (▲4.8%)	2,988
08	1Q	773 (▲3.0%)	444 (▲4.7)	26 (196.2%)	2	472 (▲0.9%)	165 (12.2%)	637 (2.2%)	3,317
	2Q予	767 (3.7%)	862 (1.9%)	42 (2.7%)	2	907 (1.9%)	187 (19.7%)	1,093 (4.5%)	3,222
	上予	1,540 (0.0%)	1,306 (▲0.4%)	68 (36.4%)	4	1,378 (0.9%)	352 (16.1%)	1,730 (3.7%)	3,222

\* 他: 損害保険販売手数料収入等

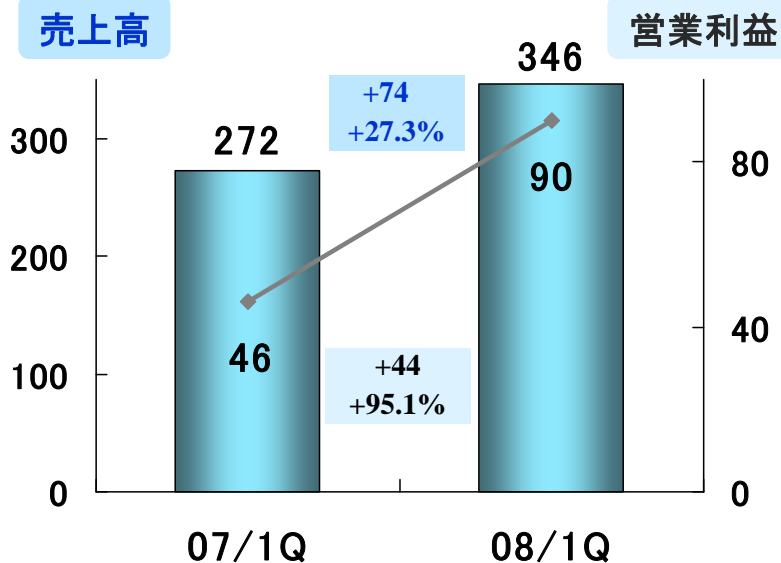
## <概況>

薬価改定、償還価格改定の影響を受けたが、医薬事業において抗ヘルペスウイルス剤「ファムビル™」のライセンス収入があったことや、医療事業においてポリスルホン膜人工腎臓「APS™」や白血球除去フィルター「セパセル™」が販売量を伸ばしたことなどから、前年同期比増収、増益となった。


## <トピックス>

- ・台湾の医療機器販売会社の営業開始。(4月)
- ・抗ヘルペスウイルス剤「ファムビル®」の国内製造販売承認取得、マルホ(株)との販売提携。(4月)、薬価収載。(7月)
- ・抗血液凝固剤「トロンボモジュリン製剤」(販売名:リコモジュリン®点滴静注用12800)の薬価収載。(4月)
- ・EVOH樹脂製中空糸膜紡糸工場の竣工。(5月(6月生産開始))
- ・ポリスルホン膜人工腎臓「APS™」の中空糸紡糸設備増設を決定。(6月)
- ・変形性関節症治療薬ポリ硫酸ペントサンの日本での開発・販売の実施権についてのライセンス契約締結。(6月)
- ・次世代血液医療システム領域における産学連携研究所「TWIns旭化成クラレメディカルLab」を開設。(7月)

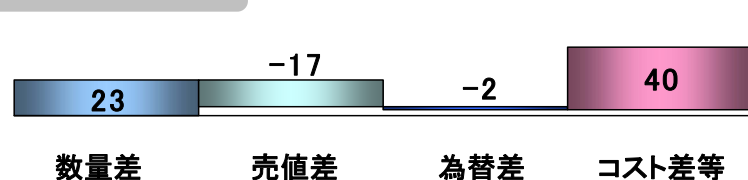
(億円)



### 売上高増減分析



### 営業利益増減分析



(億円)

	07年度		08年度
	1Q	上期	1Q
医薬	121	241	184
その他	15	29	11
(単 独 計)	136	270	195
医療*	124	247	135
その他	12	31	16
(連 結 計)	272	549	346

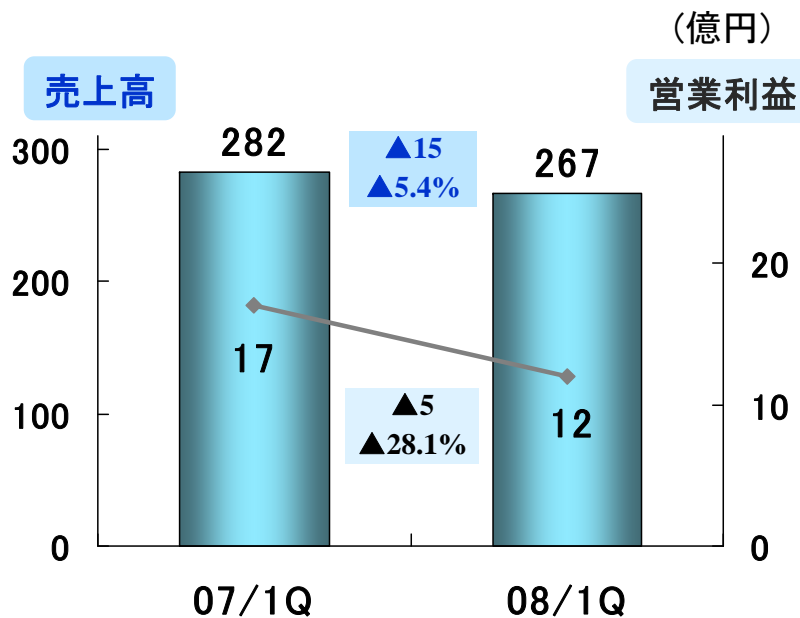
\*旭化成クラレメディカル、旭化成メディカルの2社合計。

## <主要医薬品の国内売上高>


	07年度		08年度
	1Q	上期	1Q
エルシトニン™	35	71	33
ブレディニン™	16	31	16
フリバス™	24	47	22
トレドミン™	16	31	15
エクサシン™	3	5	2
ゼスラン™	3	5	3
エ リ ル™	4	7	4

## <概況>

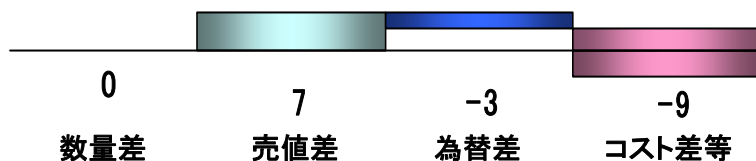
ポリウレタン弾性繊維「ロイカ™」の市況悪化に加え、再生セルロース繊維「ベンベルグ™」や不織布事業が原燃料価格高騰の影響を強く受けたことなどから、前年同期比減収、減益となった。



### 売上高増減分析



### 営業利益増減分析

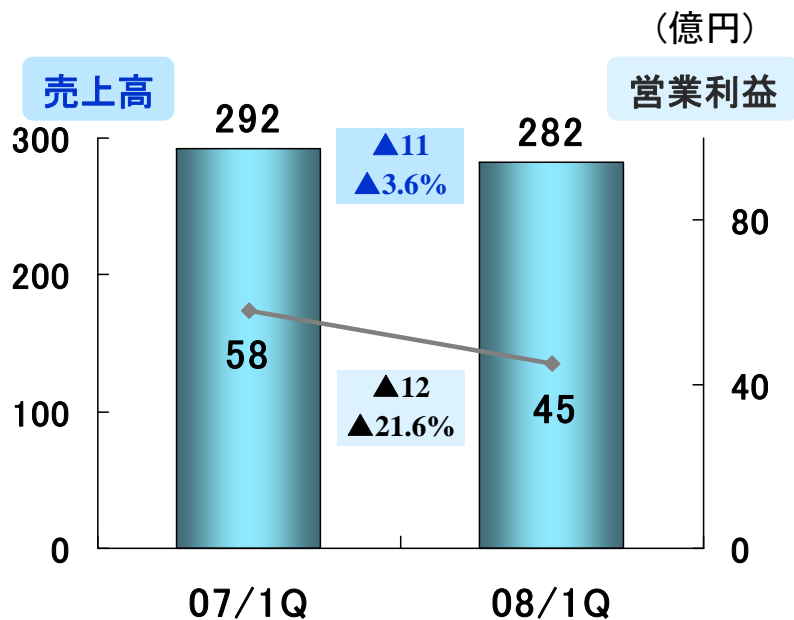


## <概況>

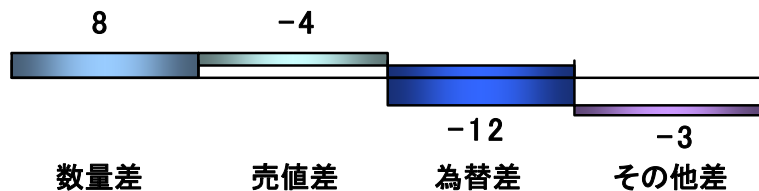
電子材料系事業、電子部品系事業ともに各製品が販売量を伸ばしたものの、製品価格が下落したことや為替の影響を受けたことなどから、前年同期比減収、減益となった。

## <トピックス>

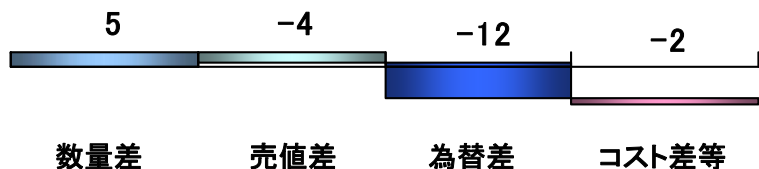
- ・中国での感光性ドライフィルムレジスト「サンフォート™」の製造設備増設の竣工、生産開始。(6月)

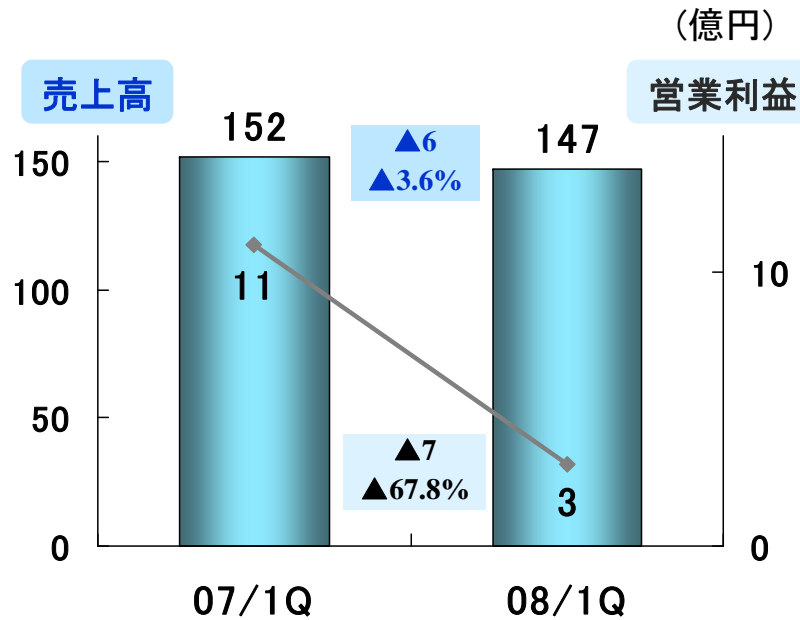


### 売上高増減分析



### 営業利益増減分析

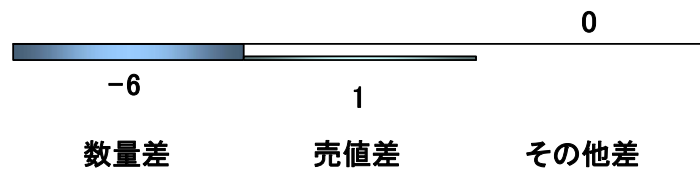




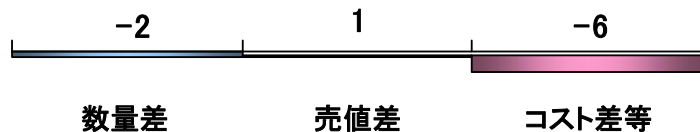
## <概況>

軽量気泡コンクリート(ALC)「ヘーベル™」や高機能断熱材「ネオマ™フォーム」などが建築着工数の減少に加え、原燃料価格高騰の影響を強く受けたことなどから、前年同期比減収、減益となった。

### 売上高増減分析



### 営業利益増減分析



## 業績予想の適切な利用に関する説明、 その他特記事項

上記の連結業績予想には、本資料の発表日現在の将来に関する前提や見通し、計画に基づく予想が含まれています。当該予想と実際の業績の間には、今後の様々な要因によって大きく差異が発生する可能性があります。